

# ACTIVITÉ

## - CASSE-TÊTES AVEC DOMINOS -



SEMAINE DES MATHS

### Matériel :

- Fiche Activité
- Jeu de dominos


### Comment réaliser l'activité

#### PRÉPARATION :

Fournir une copie de la fiche *Activité* à chaque élève et un jeu de dominos. Retirer les pièces avec une partie blanche (qui représente zéro). Conserver uniquement les pièces avec une partie représentant de 1 à 6 points.

#### L'ACTIVITÉ :

Le but du jeu est de placer des pièces de dominos pour couvrir toutes les cases du casse-tête. Pour placer un domino sur une case, la somme des points du domino doit correspondre au nombre écrit dans la case. Pour cette version du jeu, les faces des dominos qui se touchent ne doivent pas nécessairement avoir le même nombre. Par exemple, ceci serait permis :



Pour cette version, il y a plusieurs façons de placer les pièces pour un même casse-tête. Il restera plusieurs pièces de dominos à la fin.

#### LE DÉFI :

Pour plus de défi, il est possible de refaire les casse-têtes avec les mêmes dominos, mais les cases des dominos qui se touchent doivent avoir le même nombre.

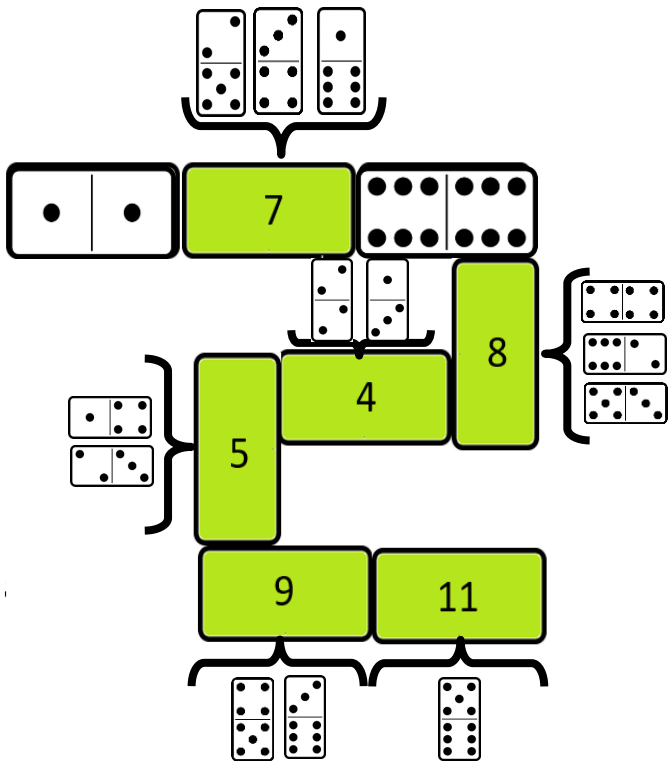


# EXPLICATION MATHÉMATIQUE



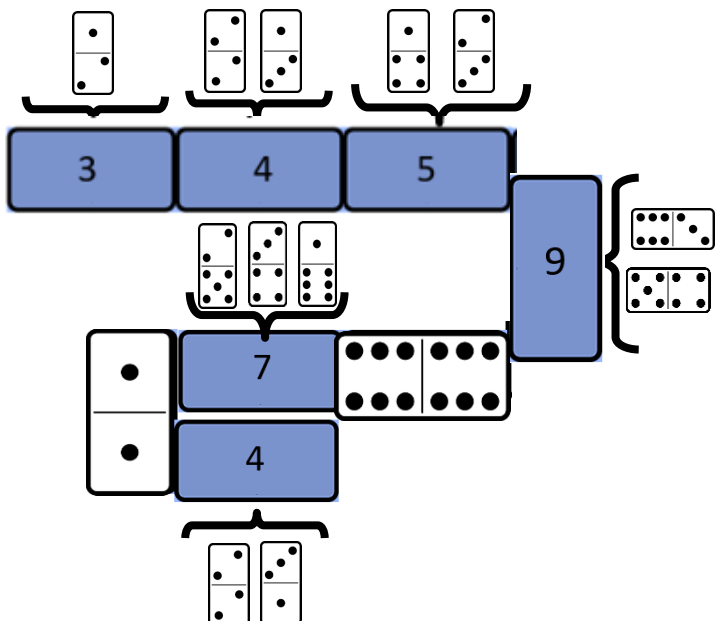
Casse-tête 1 :

L'activité :

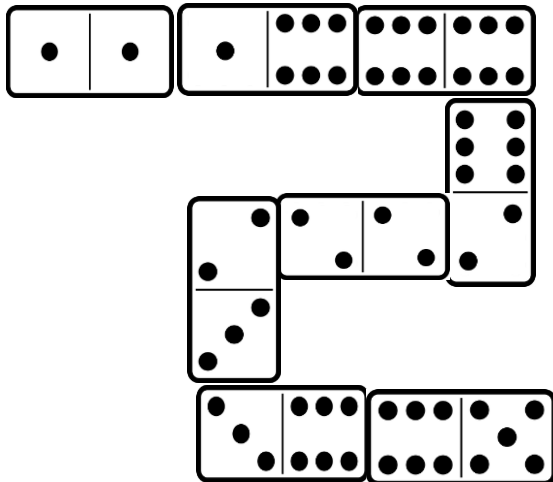


Casse-tête 2 :

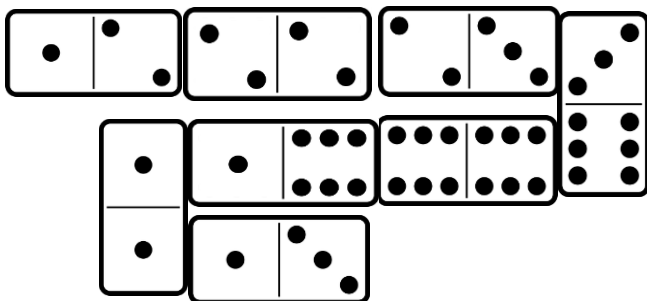
L'activité :



Le défi :



Le défi :



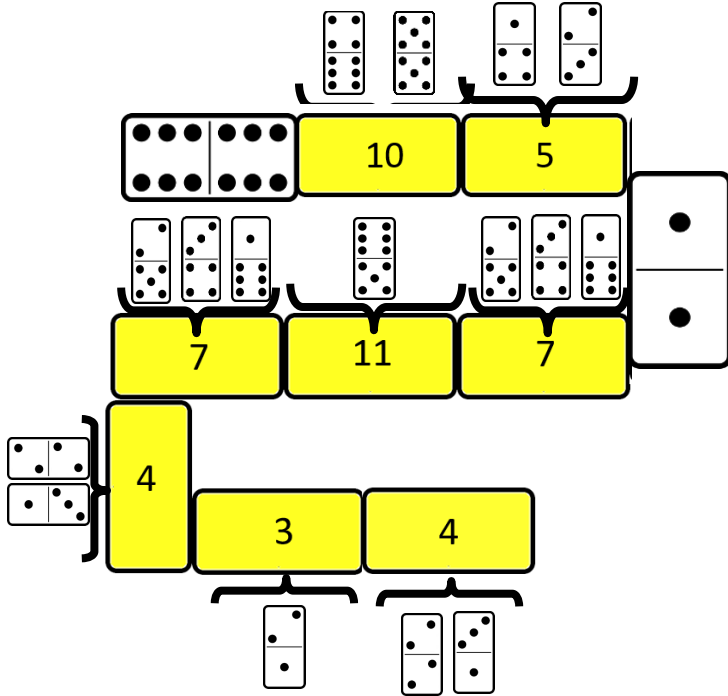


# EXPLICATION MATHÉMATIQUE



Casse-tête 3 :

L'activité :



Le défi :

